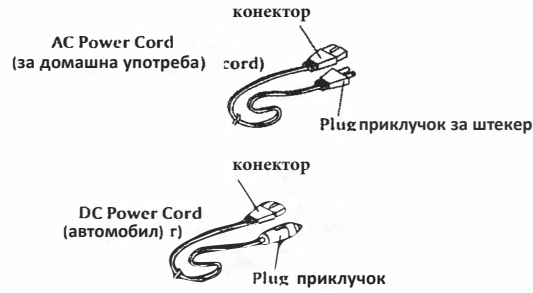


FLAMINGUEO



мини фрижидер

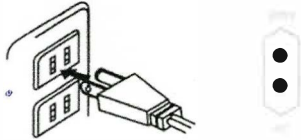


Како се користи

*Пред да го вклучите во струја, сите копчиња треба да се на позиција **OFF***

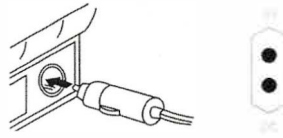
Дома/канцеларија

- Вметнете го AC Power Cord приклучокот во фрижидерот.
- Вметнете го the AC Power Cord приклучокот во штекер.



Автомобил

- Вметнете го DC Power Cord приклучокот во делот за запалка во автомобилот.
- Вметнете го DC Power Cord приклучокот во DC Car Power Socket во фрижидерот.



СТУДЕНО (зелено светло): од 5 C до 25

ТОПЛО (црвено светло) од 50 до 65 C

AC: За домашна употреба [AC 220V-240V]

DC: За употреба во автомобил [DC 12V]

